




PRIMO

Entretien des 700 kg



Voici la grille de convection

Dévisser cette vis à droite et
à gauche






Voici la culasse, il faut dévisser le papillon en faisant attention de ne pas le faire tomber ainsi que la rondelle




Aspirer toute la suie que vous trouvez. Il n'est pas nécessaire de retirer toutes les pierres (juste celle du dessus suffit)



Passer le goupillon que vous avez eu à l'installation du poêle et le passer dans les chicanes



Nettoyer l'intérieur du foyer avec le pinceau (ceci est à faire plusieurs fois par semaine ainsi que votre vitre avec un peu de produit vaisselle)




Gratter le creuset avec tournevis pour enlever toute la calamine qui colle et passer un coup de papier de verre




Déboucher les trous




Nettoyer la bougie en vous aidant d'un miroir car vous ne pouvez pas le voir correctement et passer un cure dent pour enlever ce qui a pu rentrer à l'intérieur



Dévisser la tôle



Dévisser la trappe des 700 kg



Aspirer la suie en faisant
attention aux ailettes du
ventilateur qui se trouve au
fond

Après vous remonter tout, en n'oubliant
pas de faire la manipulation pour le
message (faire le RESET)